

超星智慧考试系统 组卷教师使用手册



目录

一、登录操作说明.....	1
1.登录考试系统	1
2.进入功能板块	2
二、组建试卷.....	2
1.创建题库	2
2.添加试题	3
3.组卷	3
三、试卷发放.....	8
1.发布试卷	8

一、登录操作说明

1. 登录考试系统

考试系统功能已内嵌至教师网络教学平台个人空间，老师登陆网络教学平台即可查看考试系统模块。**网络教学平台网址**：wyuas.fanya.chaoxing.com。在电脑浏览器中输入网络教学平台网址，进入网络教学平台首页，首页点击“登录”按钮进入登录界面。首次登录网络教学平台的老师可点击选择【新用户注册】，根据系统提示，输入工号和院校信息完成工号与手机号的绑定，需注意，院校名称填写处，**填写学校代码**：38889。已绑定手机号和工号的老师，后续可在登录界面输入手机号和密码登录。



手机号登录 机构账号登录

手机号

密码 忘记密码?

登录

新用户注册 手机验证码登录

使用学习通APP扫码登录

客服

新用户注册

+86 手机号

验证码 获取验证码

设置密码 忘记密码?

密码要求8-16位, 至少包含数字, 字母, 字符两种元素

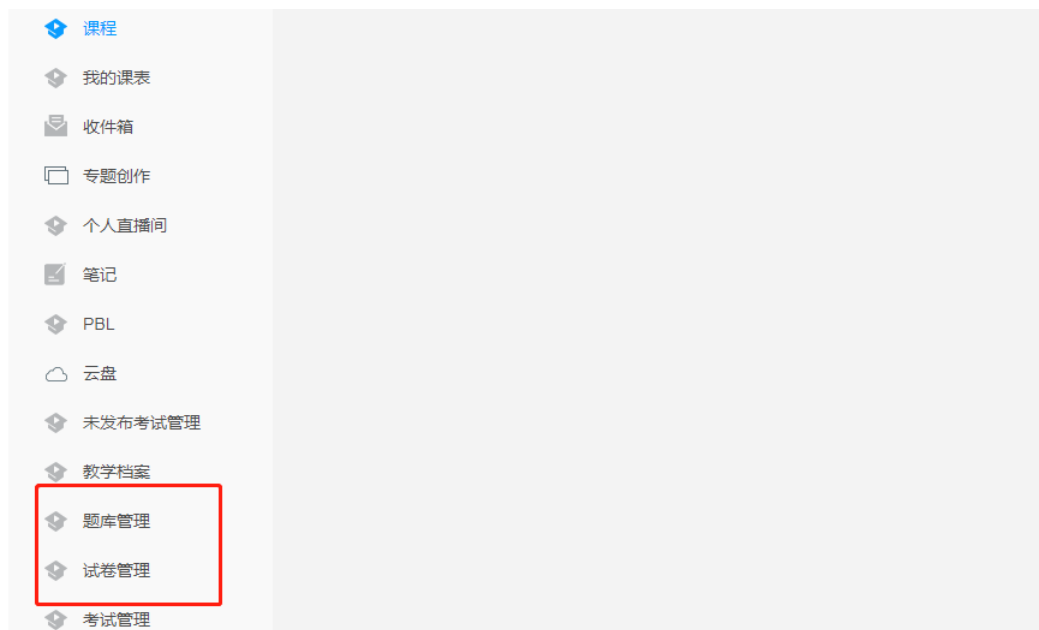
下一步

2.进入功能板块

登录个人空间后，在左侧导航栏中，查看组卷老师常用到的功能：

【题库管理】：导入试题，组建试卷的基础

【试卷管理】：组建/编辑/预览试卷，发布考试



二、组建试卷

1.创建题库

个人空间点击左侧【题库管理】进入题库创建页面，点击右上角【创建新题库】，输入题库名称，点击确定即可创建成功。

创建新题库

*题量更新需要一段时间，请耐心等待，稍后刷新页面！

题量	创建时间	操作
7	2022-09-06	编辑 设置安全口令 管理题目 组卷 分配管理教师 删除
7	2022-09-05	编辑 设置安全口令 管理题目 组卷 分配管理教师 删除

2. 添加试题

在题库页面，选择已创建的题库名称，点击右侧【管理题目】，进入后可添加题目。【创建题目】为手动单题录入。【批量导入】为模板导入，【从网络课程导入】可调用教师自建课中已完善题库，省去手动加题的步骤。老师可按照需求选择对应方式整理导入。

创建时间	操作
2022-09-06	编辑 设置安全口令 管理题目 组卷 分配管理教师 删除

[+ 创建题目](#) [批量导入](#) [从网络课程导入](#) [新建文件夹](#)

题型 [全部题型](#) 知识点 [全选知识点](#)

全部题目

- 文件夹/题目
- 第一单元 [共5题](#)
公开

3. 组卷

题库创建完成后，在个人空间右侧点击【试卷管理】，进入到试卷管理页面。点击右上角的【组卷】，选择相应的题库，并选择手动或自动组卷。

[组卷](#)

发布考试次数	操作
1	封存 预览 编辑 复制 发布考试 分配管理教师 删除 详情

若点击【智能组卷】，即可自动随机组卷，在题库抽题进行智能组卷。

自动随机组卷

题量 0, 总分 0

一 单选题 (共0题, 0分)

二 多选题 (共0题, 0分)

三 填空题 (共0题, 0分)

设置试卷结构 选择组卷模板

随机组卷数量 * 1-20之间的整数

试卷标题

满分 分 *

试卷难度 易 ▾

单选题 🗑️

总分 分 *

题型说明

从题库选题 / 5

指定文件夹选题 按难度选题 按知识点选题

0分, 当前总分 0 同时保存为组卷模板 保存

进入到编辑页面后输入试卷的【名称】，并设置整张卷子的【满分】，根据需要设定随机【组卷数量】，下一步需要设置题型，根据试卷所需进行题型的添加或删除，在该题型右方点击【小垃圾箱图标】即可删除该题型。

填空题 🗑️

总分 分 *

题型说明

从题库选题 / 1

指定文件夹选题 按难度选题 按知识点选题

+ 添加题型

同时保存为组卷模板 保存

添加题型

<input checked="" type="checkbox"/> 单选题	<input checked="" type="checkbox"/> 多选题	<input checked="" type="checkbox"/> 填空题
<input checked="" type="checkbox"/> 判断题	<input type="checkbox"/> 简答题	<input type="checkbox"/> 名词解释
<input type="checkbox"/> 论述题	<input type="checkbox"/> 计算题	<input type="checkbox"/> 分录题
<input type="checkbox"/> 资料题	<input type="checkbox"/> 连线题	<input type="checkbox"/> 排序题
<input type="checkbox"/> 完型填空	<input type="checkbox"/> 阅读理解	<input type="checkbox"/> 程序题
<input type="checkbox"/> 口语题	<input type="checkbox"/> 听力题	<input type="checkbox"/> 共用选项题
<input type="checkbox"/> 测评题	<input type="checkbox"/> 其它	

点击左下方【更多题型】可以添加其他类题型，老师根据试卷整体需求进行添加即可。在每个题型模块的第一行设置每类题型的【分值】，并选择从指定目录进行选题，所有设置确认无误之后点击保存即可成功组卷。

填空题

总分 分

题型说明

从题库选题
1 / 1

指定文件夹选题 按难度选题 按知识点选题

设置分数

抽题数量 / 1

同时保存为组卷模板

若点击【手动组卷】，即可手动创建，方便老师把控试卷整体结构。



进入编辑试卷的界面后首先在左上方设置【试卷名称】，设置完成后进行试题的导入。平台支持三种方式添加试题：

【手动创建】，点击题型，并在编辑框输入题干以及选项，输入完成之后需要设置正确答案，设置完成后点击下方保存按钮即可成功保存题目。

【智能导入】，选择已经准备好文档进行导入即可，试题框在每道试题的右方可以删除试题或调整试题位置，老师可以根据需要进行试题顺序的调整。



【题库选题】，选择题库来源课程，选择相应题库文件夹或指定题目，确认无误后点击右下方【完成选题】即可成功导入，所有的试题导入成功之后在左方试题框的一级目录右方可以设置相应的分值，若设置总分，则将分数平均分到



每个小题当中，分值设置完成之后可以点击右上方【预览】进行完整试卷的预览，整张试卷题干选项答案确认无误后点击右上方保存并返回即可。

从题库选题

题库 请输入题目关键字

题型 知识点 难度

全部题目 共 12 题

文件夹/题目	题型	难易	使用量	正确率	创建者	创建时间
实验1	-	-	-	-	测试教师1	05-14
<input checked="" type="checkbox"/> 下列哪种伤害不属于机械伤害的范围?()	单选题	易	1	-	测试教师1	05-14
<input checked="" type="checkbox"/> 在未做好以下哪项工作以前,千万不要开动机器?()	单选题	易	1	-	测试教师1	05-14
<input checked="" type="checkbox"/> 手用工具不应放在工作台边缘是因为()	单选题	易	1	-	测试教师1	05-14
<input checked="" type="checkbox"/> 在下列哪种情况下,不可进行机器的清洗工作?()	单选题	易	1	-	测试教师1	05-14
<input checked="" type="checkbox"/> 多台机械同时挖基坑,一般挖土机的间距应为 米较为安全?()	单选题	易	1	-	测试教师1	05-14
<input checked="" type="checkbox"/> 机械伤害是指 ____ 做出强大的功能作用于 ____ 的伤害。受机械伤害人体...	填空题	易	1	-	测试教师1	05-14

取消试卷

新建考试 完成

新建试卷20220514233458

难度

题目 6, 总分 30.0

一 单选题 (共5题, 25 分)

题型说明

1 (5.0分) 下列哪种伤害不属于机...

2 (5.0分) 在未做好以下哪项工作...

3 (5.0分) 手用工具不应放在工作...

4 (5.0分) 在下列哪种情况下,不...

5 (5.0分) 多台机械同时挖基坑...

二 填空题 (共1题, 5 分)

题型说明

1 (5.0分) 机械伤害是指 ____

添加题目

1 (单选题, 5.0 分) 下列哪种伤害不属于机械伤害的范围?()

A 夹具不牢固导致物件飞出伤人。

B 金属切屑飞出伤人。

C 红眼病

答案解析:

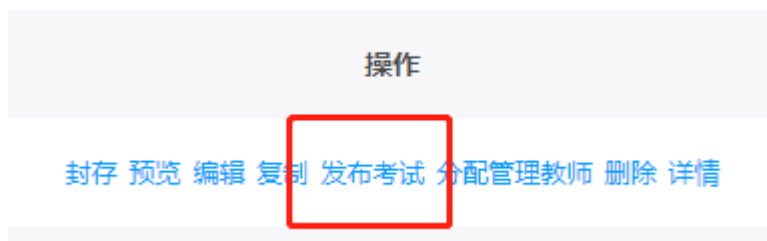
难度: 易

知识点:

三、试卷发放

1.发布试卷

教师进入网络平台教学空间，进入左侧导航栏中【试卷管理】模块。进入后，可查看已组试卷，选择需发放的试卷，选择【发布考试】。



进入发布考试界面后，可查看考试发布设置。教师根据考试要求，设置考试起止时间和相关防作弊参数。可从学生库添加学生，无法批量导入。若有批量导入学生的需求，可在试卷发放后在个人空间【考试管理】-对应考试-【考生管理】中进行学生批量导入操作。



基础考试参数设置完毕后，点击下方高级设置，教师可根据考试要求，设定更为详细的考试参数。

高级设置

及格标准 分 (满分: 5分)

重做设置 考试截止日前允许学生重做 次

多次作答取历史最高成绩

重考时领取不同试卷

其他防作弊设置 只允许指定IP参加考试

学生作答过程中不允许查看上一题

学生作答不允许下载附件

切屏 次通知教师

进入考试识别异常通知

考试到达截止时间后自动提交

允许学生考后查看试卷

允许学生提交后查看答案

允许学生考试时间截至后查看答案

允许学生查看分数

允许学生查看题目对错

允许学生查看考试等级

允许学生粘贴答案

随机出题 道, 共1道 (勾选后, 每道题分值将按100分/题目数赋值, 教师设置的题目分值会失效)

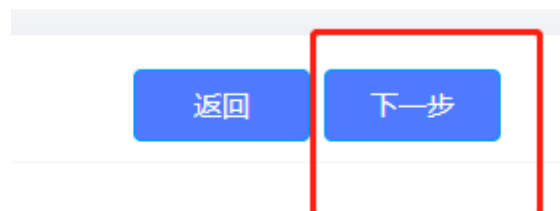
允许发放对象之外的考生凭考试码参加考试

领取试卷需要考试码

作答要求 学生移动端作答支持上传附件类型

拍照/录像

设置完毕后，点击页面右上角【下一步】标签，进入通知页面。













进入通知页面后，系统会根据老师设定的考试起止时间，预设通知内容。老师可根据需求修改通知内容，修改完毕后，点击【发布】，通知即可发送给参考学生，学生在移动端考试时可收到教师所发通知。

考试管理 / 发布考试

移动端考试须知内容

字号 **B** U **A** **S**         

试卷名称: 新建试卷20220906154149
答题时长: 120分钟
题量说明:
本试卷共包含1道题目，其中简答题1道。
考试说明:
1、本次考试全程进行录像监控，进行前后摄像头抓拍和屏幕抓拍，请调整好答题姿势，确保面部头像完整显示，屏幕抓拍只应用于考试监考，不会获取其他信息。
2、离开或退出考试界面答题计时不停止，请不要中途离开考试界面。
3、请将手机调至免打扰模式，避免来电引起考试中断。确保手机有充足电量或接入电源。
4、保持座位前的桌面干净，不要有与考试无关的内容。
5、考试过程中如果出现页面卡死、题目空白情况，请尝试切换网络或退出重新进入考试。
系统声明:
由于本次考试需要进行人脸识别监控和屏幕抓拍，系统需要开启您的摄像头，请确认同意

当前已输入315个字符, 您还可以输入9685个字符

[上一步](#) [发布](#) [取消](#)

试卷发放完毕后，会自动跳转到【考试管理】模块中，教师可找到已发布考试，进行下一步的监考教师添加及考生管理操作。

考试时间	考试时长	状态	发放方式	操作
2022-09-07 12:44 -- 2022-09-30 12:44	120	进行中	自由发布	详情 考生管理 监考 监考教师管理 证书设置 批阅 删除